

あやちゃんは、  
絵や工作が大好きな  
6歳の女の子。

いつもお家や幼稚園で  
作っていますが……。

ねえママ

わたしももっと  
上手になりたいなあ

そう言われたお母さんは  
あやちゃんに通う教室を  
探すことにしました。

広島絵画・造形教室

# アトリエぱおってどんなところ？

～こどもクラス編～



体験レッスンの日

ここだ！  
ちよつとドキドキ  
するねえ〜

ワクワク  
するねえ〜

必要な物

- ・鉛筆
- ・消しゴム
- ・雑巾
- ・エプロン、スモック等  
(汚れても良い服)
- ・体験料1000円

5〜10分早く来ててください。

アリエ  
ぱお  
教室

会場はパンフレット同封の  
地図でご確認下さい。

教室に入ると、  
子どもたちがワイワイと  
レッスンの準備を  
始めていました。

はいみんな！  
机の上に道具は  
揃ってますか？

もうすぐ時間だよ！  
ちやちやつと準備しよう！

先生こんにちは！  
今日体験レッスンを  
受ける一色あやです



はじめまして！  
講師の××です

これから今日作るものの  
説明をするから、  
あやちゃんも皆と一緒に  
座って話を聞いてね

分からなかったら  
何でも聞いていいから、  
緊張しなくて良いよ！

色んな資料が  
あるのね

せっかくなので、  
お母さんもここで  
レッスンの様子を  
ご覧くださいね





同年代の子どもたちと一緒に、  
和やかなムードで  
レッスンが進んでいきます。



時々おしゃべりしたり



真剣!!

黙々と集中して  
作業したり

ハサミは  
このくらいの角度で、  
刃のこの辺りを使うと  
よく切れるよ

なるほど



一人一人の個性を尊重しつつ、  
道具の使い方のコツなどを  
わかりやすく教えます。



レッスン終了後は  
皆でお片付け。



テキパキ動く子が  
多いなあ

あやちゃん、  
今日どうだった？

楽しかった！  
また来たい！

家族と相談して  
また後日

連絡しますね



お待ちしております

後日

先日体験レッスンを  
受けた一色あやですが、  
入会することにしました




ありがとうございます！  
一緒に楽しみましょう！

入会手続きは  
とっても簡単。

提出書類

- ・入会申込書
- ・銀行口座振替依頼書



毎月の会費や購入画材費は、  
ご登録いただいた銀行口座から  
自動的に引き落とされるので  
大変便利です。

※口座振替開始までの  
最初の1〜2カ月のみ、  
通知された金額をお振込みください。

見学・体験時にご記入済の  
「見学/体験 申込書」に  
入会日を追記するだけ!



原則、現金でのお取り引きはありません

いよいよレッススが  
スタート!

これ、あやちゃんの  
画材のセットだよ。

おオリジナル  
トートバッグが  
入り!

おスタッフが厳選した  
画材が入っています。

わあ—!  
すごーい!

おそろいだから、  
名前を書くのを忘れないでね!

レッスンの時は雑巾と、  
エプロンかスモックを  
持ってきてね。



あやちゃんは今、  
アトリエばおで精力的に  
作品づくりに取り組んでいます。

秋にはすべての会員が  
参加する展覧会もあります。  
作品をたくさんの人に  
見てもらえるのが楽しみですね!

